





Verhuizen naar een eigen woning! Gefeliciteerd!

Een hoop te doen dus! Kijk naar de lijsten.
Je begint al een maand van tevoren.

Wat moet jij allemaal doen?

Zet een kruisje bij 'check'  als je dit hebt gedaan.
Bij 'opmerking'  heb je ruimte om zelf wat op te schrijven. Soms is er al iets ingevuld.

Heb je hulp nodig?

Vraag dat bijvoorbeeld aan je begeleider. 

Veel succes!



Wat moet je doen? 












check 

Opmerking 

1. Een maand voor de verhuizing:

- | | | | | |
|----|---|--|--------------------------|--|
| 1. |  | Wie kan ik vragen om te helpen ? | <input type="checkbox"/> | |
| 2. |  | Verhuisdozen: kopen, huren of lenen. | <input type="checkbox"/> | |
| 3. |  | Inpakmateriaal/gereedschap: Kopen of lenen | <input type="checkbox"/> | |
| 4. |  | Wie is de goedkoopste energie aanbieder ? | <input type="checkbox"/> | www.energievergelijker.nl |
| 5. |  | Welke telecom-aanbieder kies ik? | <input type="checkbox"/> | www.verhuizenkunjezelf.nl/
adreswijziging-doorgeven |
| 6. |  | Lijst maken (namen/ adressen):
Wie ga ik een adreswijziging sturen? | <input type="checkbox"/> | |
| 7. |  | Nieuwe school/kinderdagverblijf zoeken. | <input type="checkbox"/> | |
| 8. |  | Maten van het huis opnemen.
(voor schilderwerk, vloerbedekking enz) | <input type="checkbox"/> | |



	Wat moet je doen? 	check 	Opmerking 
9.	 Heb ik recht op bijstand woninginrichting ?	<input type="checkbox"/>	Via de site van de gemeente: DigiD of papieren formulier
10.	 Spullen sorteren: Wat gaat mee? Wat moet weg?	<input type="checkbox"/>	
11.	 Contract afsluiten voor: Telefoon/tv/internet	<input type="checkbox"/>	
12.	 Adreswijzigingen versturen. Kan ook via mail/app.	<input type="checkbox"/>	
13.	 Busje regelen. (lenen/huren)	<input type="checkbox"/>	
14.	 Uitkeringsinstantie informeren over verhuizing.	<input type="checkbox"/>	Via de site van de gemeente, UWV of SVB
15.	 Heb je een bijstandsuitkering ? Vraag naar een volledige uitkering.	<input type="checkbox"/>	
16.	 Heb je een uitkering van het UWV? Vraag een toeslag aan.	<input type="checkbox"/>	

Heb je alles van de vorige lijst gedaan?

Het is bijna zover!
Wat moet je nog doen?





Wat moet je doen? 


check 

Opmerking 

2. Twee weken voor de verhuizing:

17.  **Bestellen:**
 • vloerbedekking
 • gordijnen
 •

18.  **Oppas regelen**
 • voor kind
 • voor huisdier

19.  Kan de **verhuisauto parkeren** bij het huis?
 Moet je een plek vrijhouden?

3. Een week voor de verhuizing:

20.  **Is er al stroom, water en gas** in het huis?


Bij je energieleverancier/
waterbedrijf

21.  • **Gordijnen** ophangen
 • **Vloerbedekking** leggen
 •












22.  **Schoonmaken**

4. Een dag voor de verhuizing:

23.  **Eten en drinken** kopen.

24.  Kamer in de opvang **schoonmaken.**



	Wat moet je doen? 	check 	Opmerking 
25.	 Planning maken voor morgen.	<input type="checkbox"/>	
26.	 Mobiele telefoon opladen .	<input type="checkbox"/>	
5. Op de verhuisdag:			
27.	 Voor de verhuizers: <ul style="list-style-type: none"> Huissleutels verdelen Telefoonnummers uitwisselen 	<input type="checkbox"/>	
28.	 Verhuishwagen inladen. Naar het nieuwe huis brengen.	<input type="checkbox"/>	
29.	 Meterstanden noteren.	<input type="checkbox"/>	
6. Na de verhuisdag:			
30.	 Binnen 5 dagen: Aanmelden bij nieuwe gemeente!	<input type="checkbox"/>	Maak een afspraak met de gemeente.
31.	 Huurtoeslag aanvragen!	<input type="checkbox"/>	www.toeslagen.nl
32.	 Inboedelverzekering regelen.	<input type="checkbox"/>	



	Wat moet je doen? 	check 	Opmerking 
33	 Voorstellen aan je nieuwe burens.	<input type="checkbox"/>	
34	 Welke post komt nog op je oude adres? Aan die bedrijven je nieuwe adres sturen.	<input type="checkbox"/>	Navragen bij begeleider van de opvang
35	 Verhuisdozen terugbrengen.	<input type="checkbox"/>	
36	 Alle bonnen goed bewaren! Soms moet je die inleveren.	<input type="checkbox"/>	
37	 Overzicht maken van je nieuwe inkomen en uitgaven.	<input type="checkbox"/>	schuldenindeopvang.nl